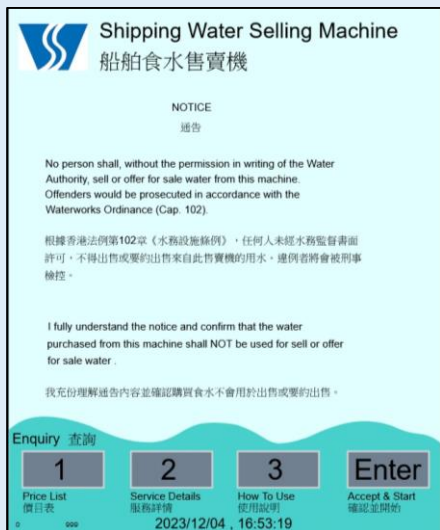


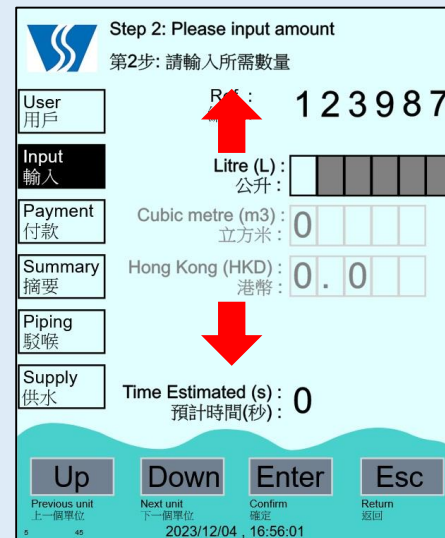
船舶食水售卖机使用指南



开始画面
 请阅读通告，并确认所备喉管能妥善接驳，如接受条款可按下「确认」。



(1) 请输入船只注册编号
 输入船只编号的数字 (英文字母可省略)，然后按「确认」。



(2) 请输入所需数量
 请使用键盘的「向上」或「向下」选择入水数量单位，包括「公升」、「立方米」或以港币相应水量。完成选择后可按下「确认」。然后，请输入相应数量入水数量或金额，然后按「确认」。



(3) 付款 (八达通)
 请在画面出现后30秒内，在八达通卡机拍卡付款。如使用转数快付款，请按「1」字。



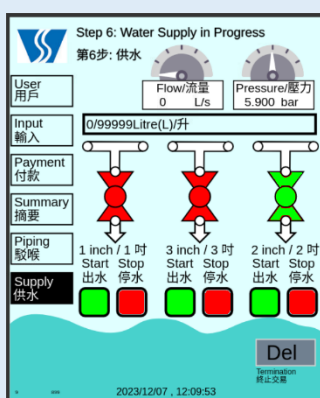
付款 (转数快)
 请在画面出现后30秒内，使用手机扫描机上的二维码。



(4) 交易摘要
 完成付款后，画面出现交易摘要。请使用相机拍照。完成后可按下「确认」。



(5) 接驳喉管
 用家需要自行稳妥安装喉具至合适尺寸的出水口。



(6) 供水
 当稳妥接驳出水口后，请长按相应尺寸的绿色按钮3秒，以保持供水状态。如要停止，请按下红色按钮。

