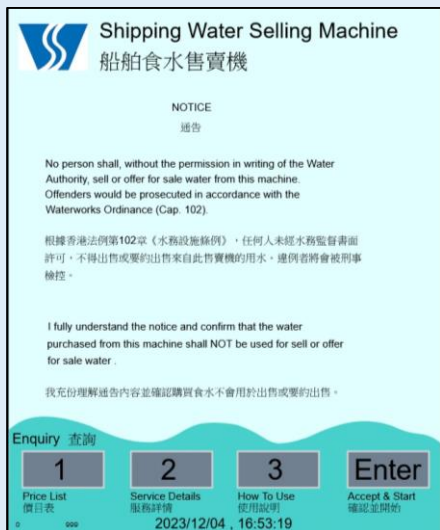


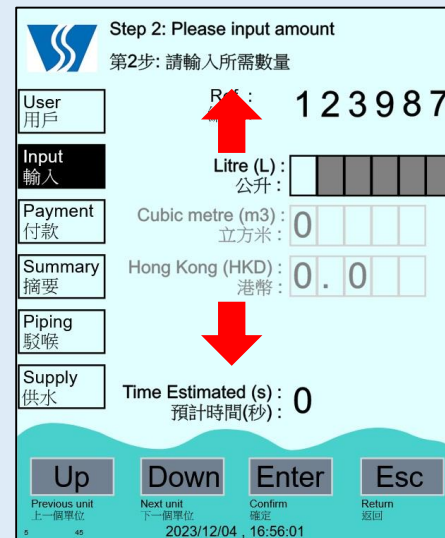
# 船舶食水售賣機使用指南



**開始畫面**  
請閱讀通告，並確認所備喉管能妥善接駁，如接受條款可按下「確認」。



**(1) 請輸入船隻註冊編號**  
輸入船隻編號的數字(英文字母可省略)，然後按「確認」。



**(2) 請輸入所需數量**  
請使用鍵盤的「向上」或「向下」選擇入水數量單位，包括「公升」、「立方米」或以港幣相應水量。完成選擇後可按下「確認」。然後，請輸入相應數量入水數量或金額，然後按「確認」。



**(3) 付款 (八達通)**  
請在畫面出現後30秒內，在八達通卡機拍卡付款。如使用轉數快付款，請按「1」字。



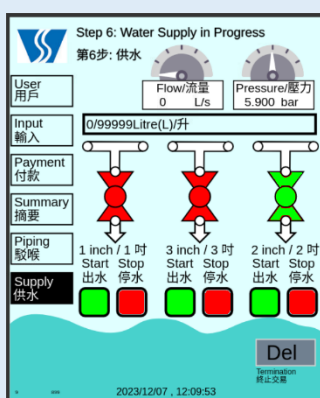
**付款 (轉數快)**  
請在畫面出現後30秒內，使用手機掃描機上的二維碼。



**(4) 交易摘要**  
完成付款後，畫面出現交易摘要。請使用相機拍照。完成後可按下「確認」。



**(5) 接駁喉管**  
用家需要自行穩妥安裝喉具至合適呎吋的出水口。



**(6) 供水**  
當穩妥接駁出水口後，請長按相應呎吋的綠色按鈕3秒，以保持供水狀態。如要停止，請按下紅色按鈕。

